



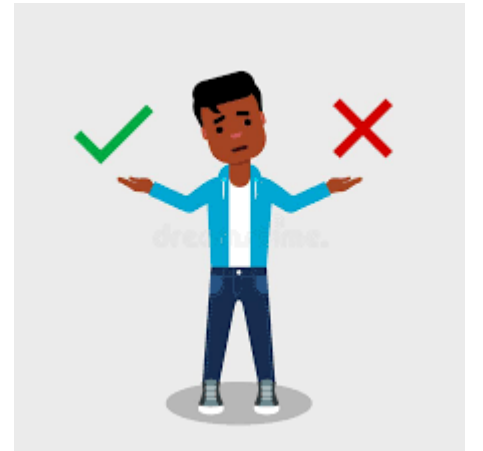
شش اشتباه رایج
دامپروری که باید از
آن ها اجتناب کرد




۱- انتخاب نژاد نامناسب برای پرورش

انتخاب نژاد بستگی به بودجه، امکانات، نوع منطقه، شرایط آب و هوایی، و هدف از پرورش دارد. آیا بودجه من اجازه خرید دام هایی که احتیاجات تغذیه ای ویژه ای دارند و امکانات خاصی را برای تولید نیاز دارند را می دهد؟ آیا امکان پرورش دام در سیستم بسته را دارم یا می خواهم دامی که

حتماً باید در سیستم بسته باشد و تغذیه دستی نیاز دارد را راهی مرتع بیابانی کنم؟



آیا منطقه ای که می خواهیم در آن دامپروری انجام دهیم مرتع غنی دارد یا اینکه باید به سراغ دام‌های مقاوم به زمین‌های فقیرتر بروم؟ کدام نژادها نسبت به شرایط آب و هوایی منطقه ای که زندگی می‌کنم مقاوم‌تر هستند؟ هدف از پرورش چیست؟ تولید گوشت؟ تولید مثل؟ تولید شیر؟ آیا از مزایا و معایب نژادهای مختلف اطلاع دارم؟ بعنوان مثال آیا می‌دانم که نژادی که می‌خواهم در منطقه گرمسیر پرورش دهم، پشم زیادی تولید می‌کند و ممکن است مرا به دردسر بیندازد؟



۲- تخمین اشتباه فضای مورد نیاز برای پرورش


توجه کنید که تعداد دام باید با فضای موجود برای دامپروری، تناسب داشته باشد.

در غیر این صورت تراکم بالا رفته و منجر به افزایش استرس، شیوع بیماری ها، و افزایش تلفات در گله می شود.

به خصوص اینکه گوسفندها بسیار مستعد بیماری های انگلی هستند. بنابراین فضای کافی به ازای هر دام باید در نظر

گرفته شود. همچنین محلی برای جدا نگه داشتن دام بیمار و محلی برای قرنطینه کردن دام تازه خریداری شده باید

در نظر گرفته شود.



۳- فنس کشی نامناسب

بخصوص در مناطقی که احتمال نفوذ حیوانات وحشی وجود دارد، لازم است فنس کشی مناسب صورت پذیرد تا هم از مورد حمله قرار گرفتن دام ها و هم از سرایت بیماری ها از طریق حیات وحش جلوگیری گردد.

فنس ها نباید لبه های برنده داشته باشند چراکه لبه های برنده می تواند گله را مستعد بیماری لمفادنیت کازئوز کند.

۴- عدم داشتن برنامه مناسب در فصل بره زایی

داشتن آمادگی لازم در فصل بره زایی کلید موفقیت دامپروری است.

دانش خود را در خصوص هر آنچه لازم است در مورد مراقبت از بره از زمان تولد تا از زمان از شیرگیری بدانید بالا ببرید.

اقدامات بهداشتی مورد نیاز برای بره تازه متولد شده را بدانید.

اجازه ندهید فصل زایمان طولانی شود.

اجازه ندهید بره های تازه متولد شده در معرض سرما و وزش باد قرار گیرند.

از واکسن های ضروری که باید به بره ها تجویز کنید مطلع باشید.



۵- سهل انگاری در مراقبت از دام ها

گوسفندان حیواناتی هستند که نیاز به مراقبت و توجه ویژه ای دارند.

نمی توان پرورش دام را بعنوان کار جانبی در کنار سایر کارها در نظر داشت، بلکه باید بعنوان کار اصلی به دامپروری نگاه کنید.

دقت در خرید دام، پشم چینی، درمان ضد انگل، مراقبت از دام های بیمار، سم چینی، حمام ضد کنه، ضد عفونی کردن جایگاه، واکسیناسیون، مراقبت از تغذیه دام های آبستن و.... تنها مواردی چند از کارهایی است که یک دامپرور باید برایشان برنامه منظمی داشته باشد.



ETOUK
شفاییتوک حاتم

۶- عدم توجه به مواد معدنی و ویتامین

عدم توجه به مواد معدنی و ویتامین ها می تواند سلامت دام ها بخصوص بره ها را به مخاطره بیندازد و حتی منجر به اشکالات حرکتی در آن ها شود.

علوفه مرتع قادر نیستند تمام احتیاجات غذایی دام ها را فراهم کنند.

حتماً در کنار علوفه مرتعی، مکمل های معدنی و ویتامینه را به جیره دام ها اضافه کنید.

این کار بخصوص برای دام های آبستن، بره ها و در دوران فلاشینگ بسیار اهمیت دارد.



ETOUK
شفاپیتوک حاتم